

ESTADO DE ACTIVIDADES
DEL 01 DE ENERO AL 31 DE DICIEMBRE DEL 2015


(PESOS)

	<u>AL PERIODO ACTUAL</u>	<u>AL PERIODO ANTERIOR</u>
INGRESOS Y OTROS BENEFICIOS		
Ingresos de la gestion		
Impuestos	0.00	0.00
Cuotas y Aportaciones de Seguridad Social		
Contribuciones de Mejoras		
Derechos		
Productos de Tipo Corriente		
Aprovechamientos de Tipo Corriente		
Ingresos por Venta de Bienes y Servicios		
Ingresos no Comprendidos en las Fracciones de la Ley de Ingresos Causados en Ejercicios Fiscales Anteriores Pendientes de Liquidación o Pago		
Participaciones, Aportaciones, Transferencias, Asignaciones, Subsidios y Otras Ayudas		
Participaciones y Aportaciones	558,513.25	524,513.25
Transferencia, Asignaciones, Subsidios y Otras Ayudas	36,810.80	36,810.80
	521,702.45	487,702.45
Otros Ingresos y Beneficios		
Ingresos Financieros	816.58	595.53
Incremento por Variacion de Inventarios	816.58	595.53
Disminución del Exceso de Estimaciones por Pérdida o Deterioro u Obsolescencia		
Disminución del Exceso de Provisiones		
Otros Ingresos y Beneficios Varios		
Total de Ingresos	559,329.83	525,108.78
GASTOS Y OTRAS PERDIDAS		
Gastos de funcionamiento		
Sevicios Personales	577,748.02	503,704.80
Materiales y Suministros		
Servicios Generales	172,257.55	146,291.93
	405,490.47	357,412.87
Trasferencias, Asignaciones, Subsidios y Otras Ayudas		
Transferencias Internas y Asignaciones al Sector Publico	0.00	0.00
Transferencias al Resto del Sector Publico		
Subsidios y Subvenciones		
Ayudas Sociales		
Pensiones y Jubilaciones		
Trasferencias a Fideicomisos, Mandatos y Contratos Análogos		
Transferencias a la Seguridad Social		
Donativos		


ESTADO DE ACTIVIDADES
DEL 01 DE ENERO AL 31 DE DICIEMBRE DEL 2015

(PESOS)

Transferecias al Exterior		
Participaciones y Aportaciones		
Participaciones	0.00	0.00
Aportaciones		
Convenios		
Intereses, Comisiones y Otros Gastos de la Deuda Publica		
Intereses de la Deuda Pública	0.00	0.00
Comisiones de la Deuda Pública		
Gastos de la Deuda Pública		
Costo por Coberturas		
Apoyos Financieros		
Otros Gastos y Perdidas Extraordinarias		
Estimaciones, Depreciaciones, Deterioros, Obsolescencia y Amortizaciones	13,374.96	12,260.38
Provisiones	13,374.96	12,260.38
Disminucion de Inventarios		
Aumento por Insuficiencia de Estimaciones por Pérdida o Deterioro y Obsolescencia		
Aumento por Insuficiencia de Provisiones		
Otros Gastos		
Inversión Pública		
Inversión Pública no Capitalizable	0.00	0.00
Total de Gastos Y Otras Perdidas	591,122.98	515,965.18
Ahorro/Desahorro Neto del Ejercicio	-31,793.15	9,143.60




Ibarra Silva Ma De Jesus
DIRECTOR GENERAL



Ortega Ramirez Rocio Doris
COORDINADOR ADMINISTRATIVO



Hernandez Solis Enrique Roberto
ANALISTA DE ARMONIZACION
CONTABLE



García Ramírez Alberto Leonardo
DESPACHO EXTERNO